

Montage anleitung

Cubas Regalsystem

Instruction Sheet Cubas metal frames



ASSMANN

Hinweise

Notes

Standsicherheit:

Die Standfestigkeit der Regale ist nur gewährleistet bei einer Verkettung der Regale oder einer Wandbefestigung.

Die Regale sind mit einem Aufkleber gekennzeichnet.

Maximale Belastbarkeit der Regalböden:

ARA Standregal = 20 kg/Boden

ORA Aufsatzregal = 20 kg/Boden

WRA Hängeregal = 15 kg/Boden

Stability:

The stability of the shelves is only guaranteed when the shelves are linked together or attached to the wall.

The shelves are labelled with a sticker.

Maximum load capacity of the individual shelf boards:

ARA standing shelf = 20 kg/shelf

ORA top-mounted shelf = 20 kg/shelf

WRA wall shelf = 15 kg/shelf

Achtung Kippgefahr!

Die Standfestigkeit ist nur gewährleistet bei Verkettung oder Wandbefestigung.

Risk of tipping over!

To provide stability, please use linking or wall fixing brackets.

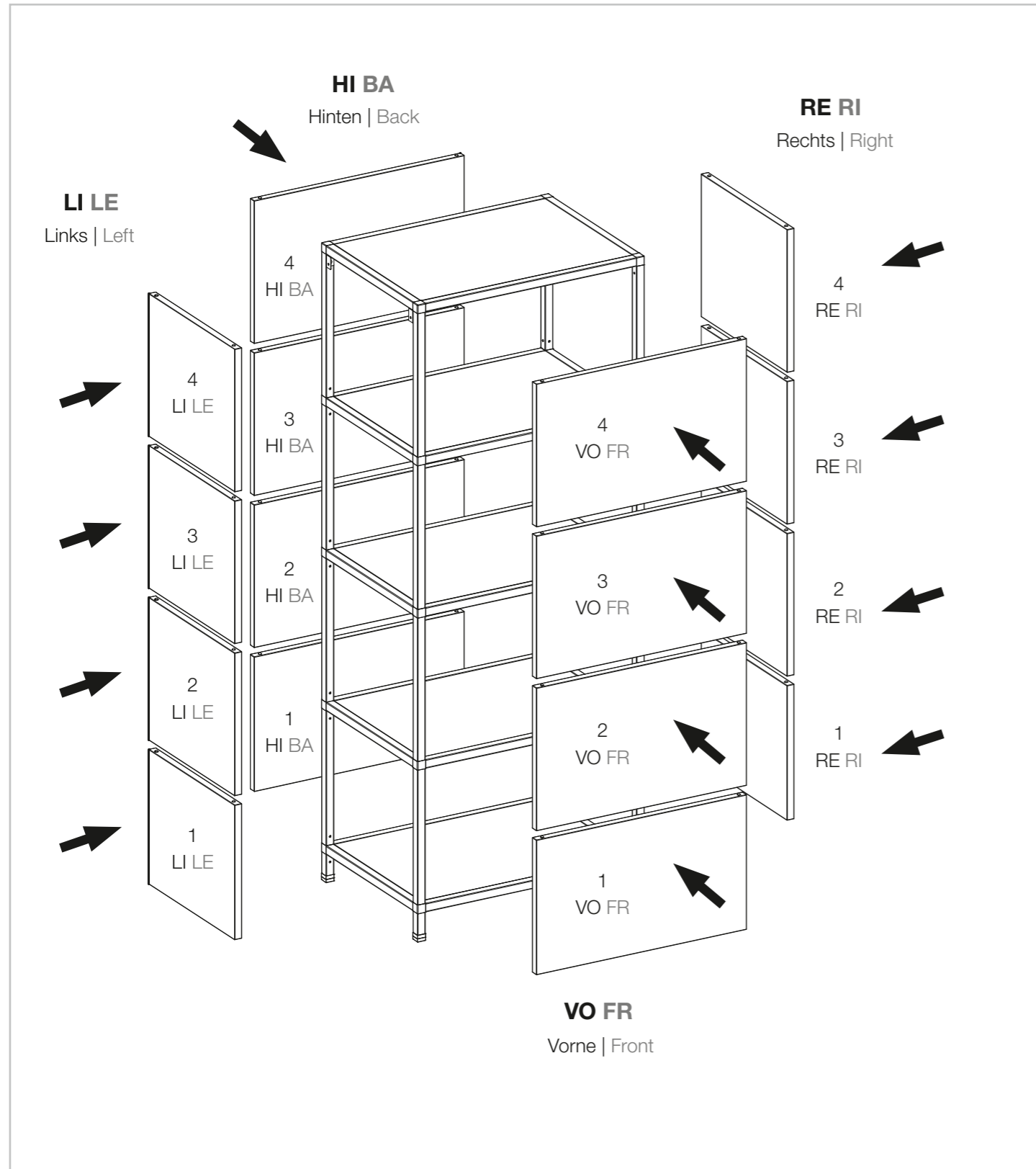
User Advice:

Storage unit to be filled from bottom-up to secure even load and avoid till hazard.

ASSMANN

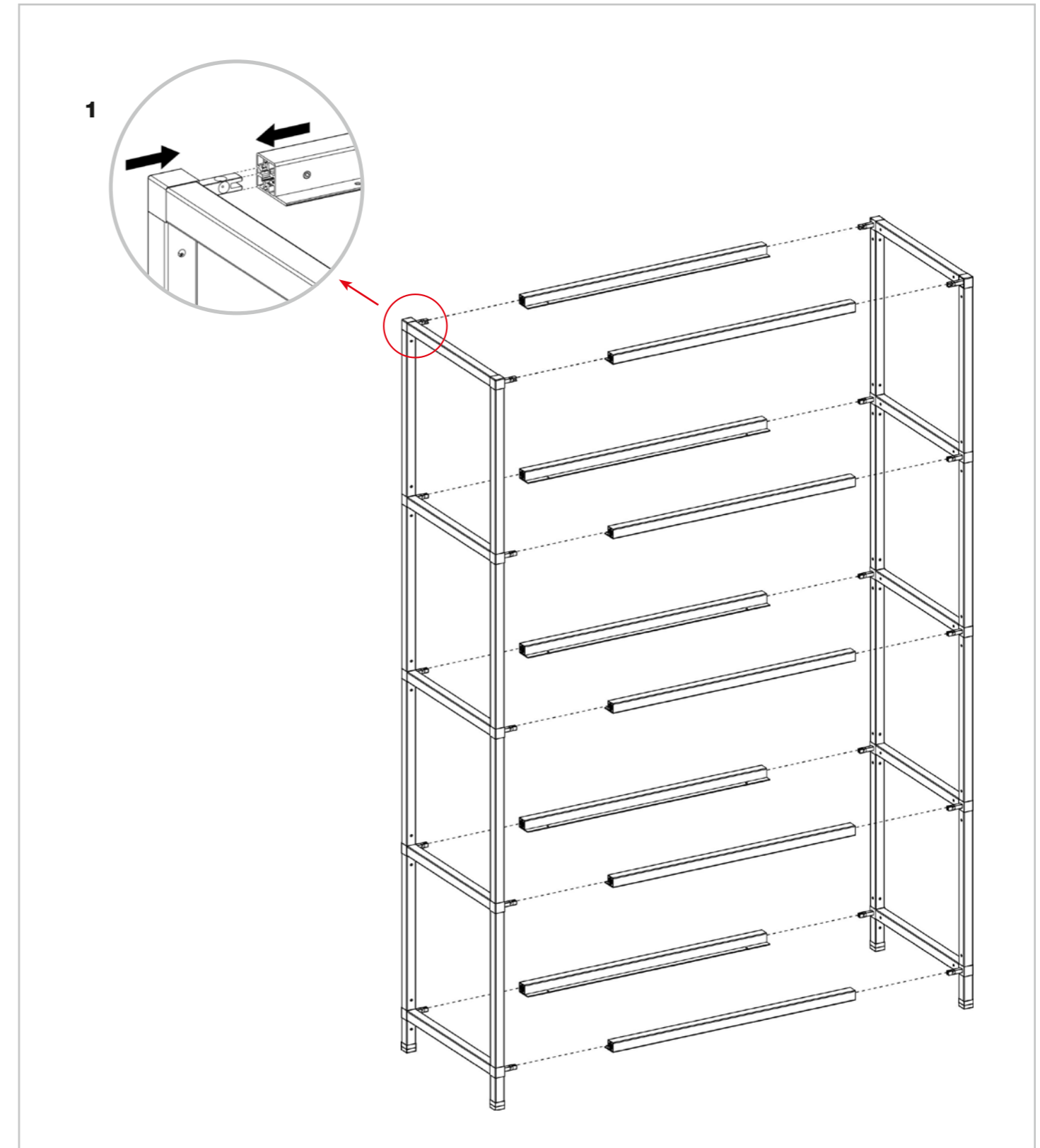
Regale

Shelves

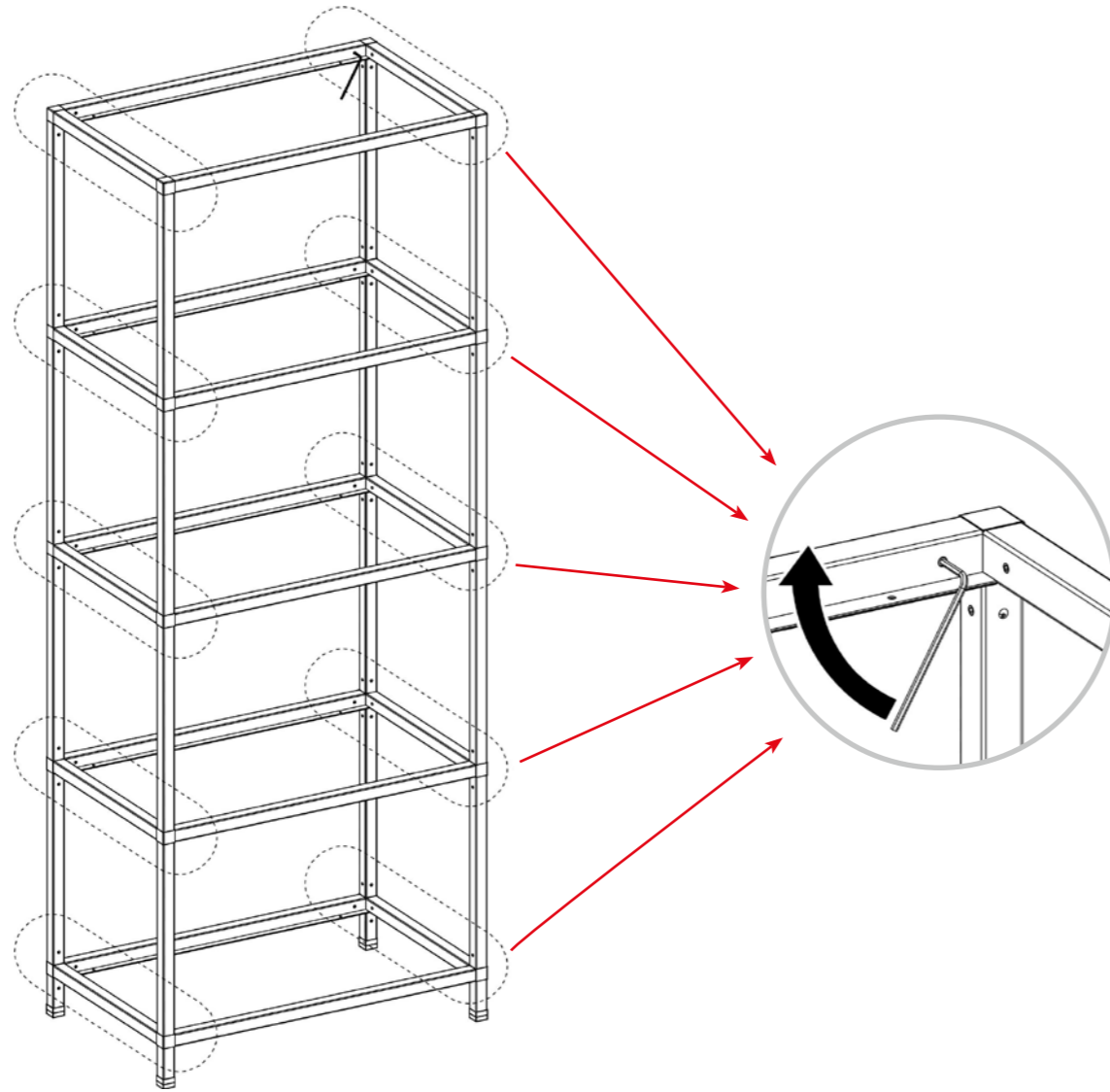


Montage

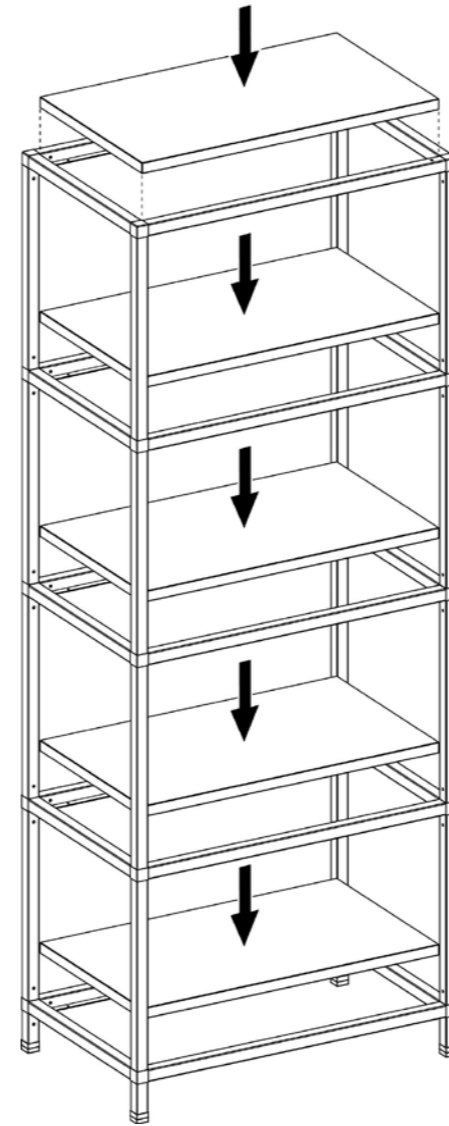
Assemble



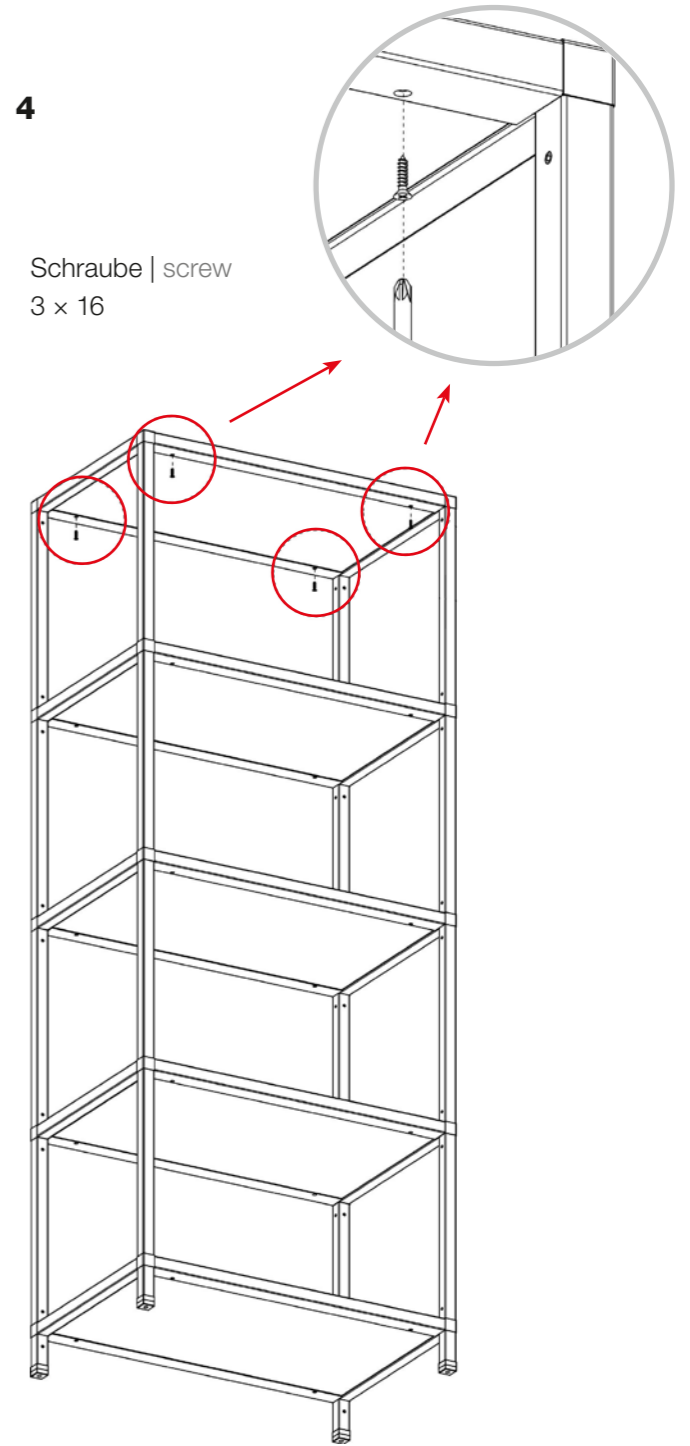
2



3

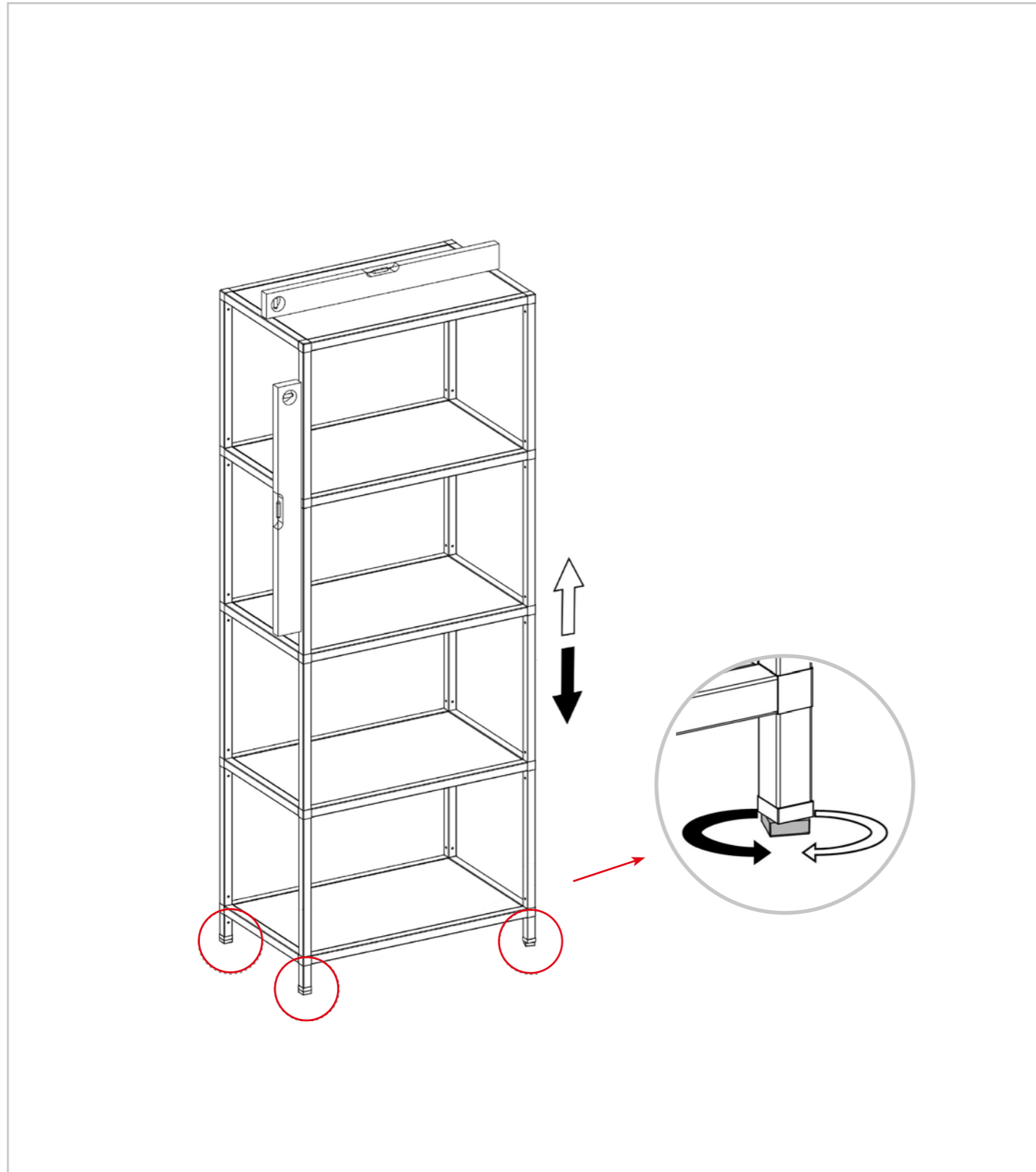


4



Ausrichtung

Alignment



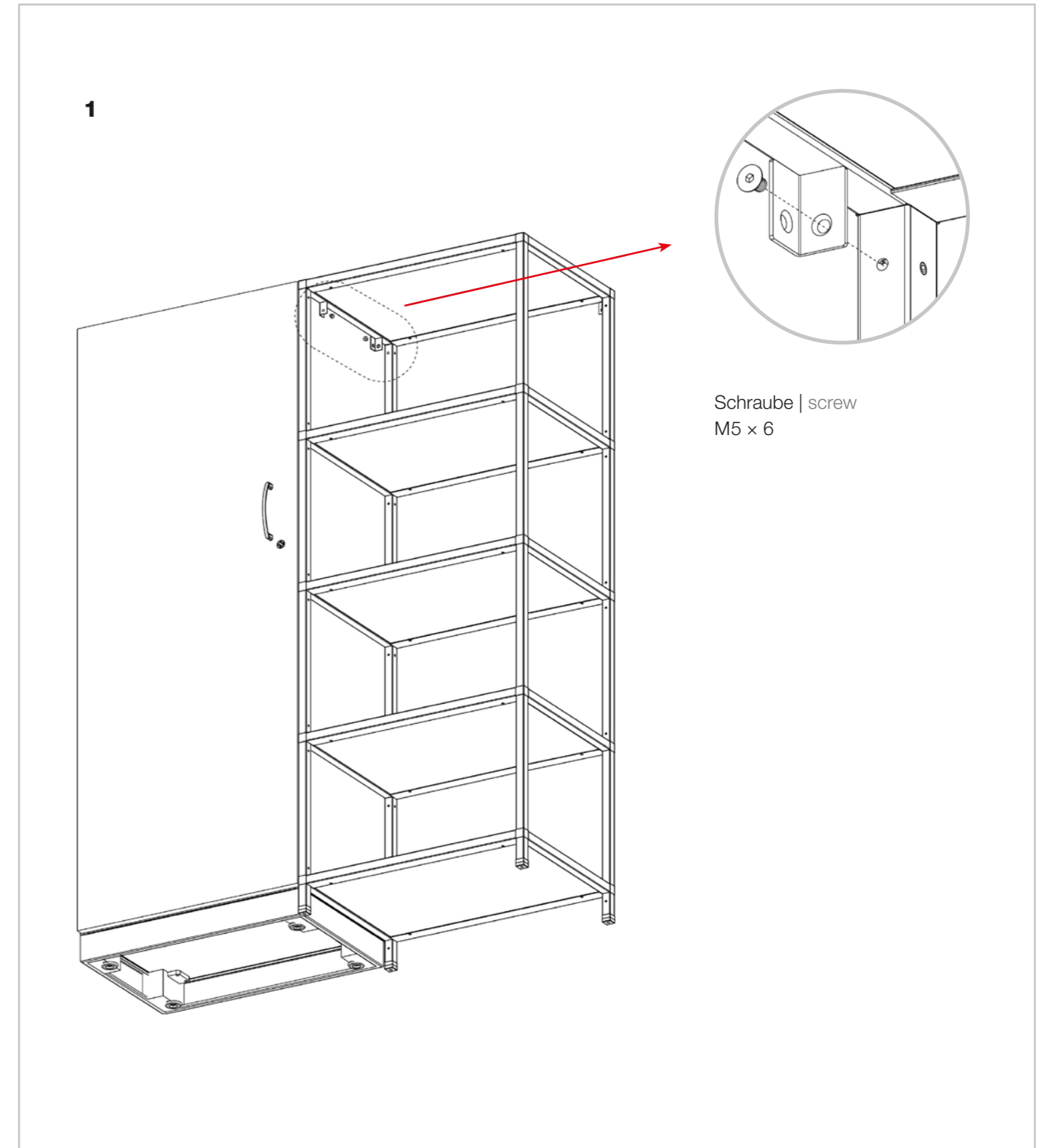
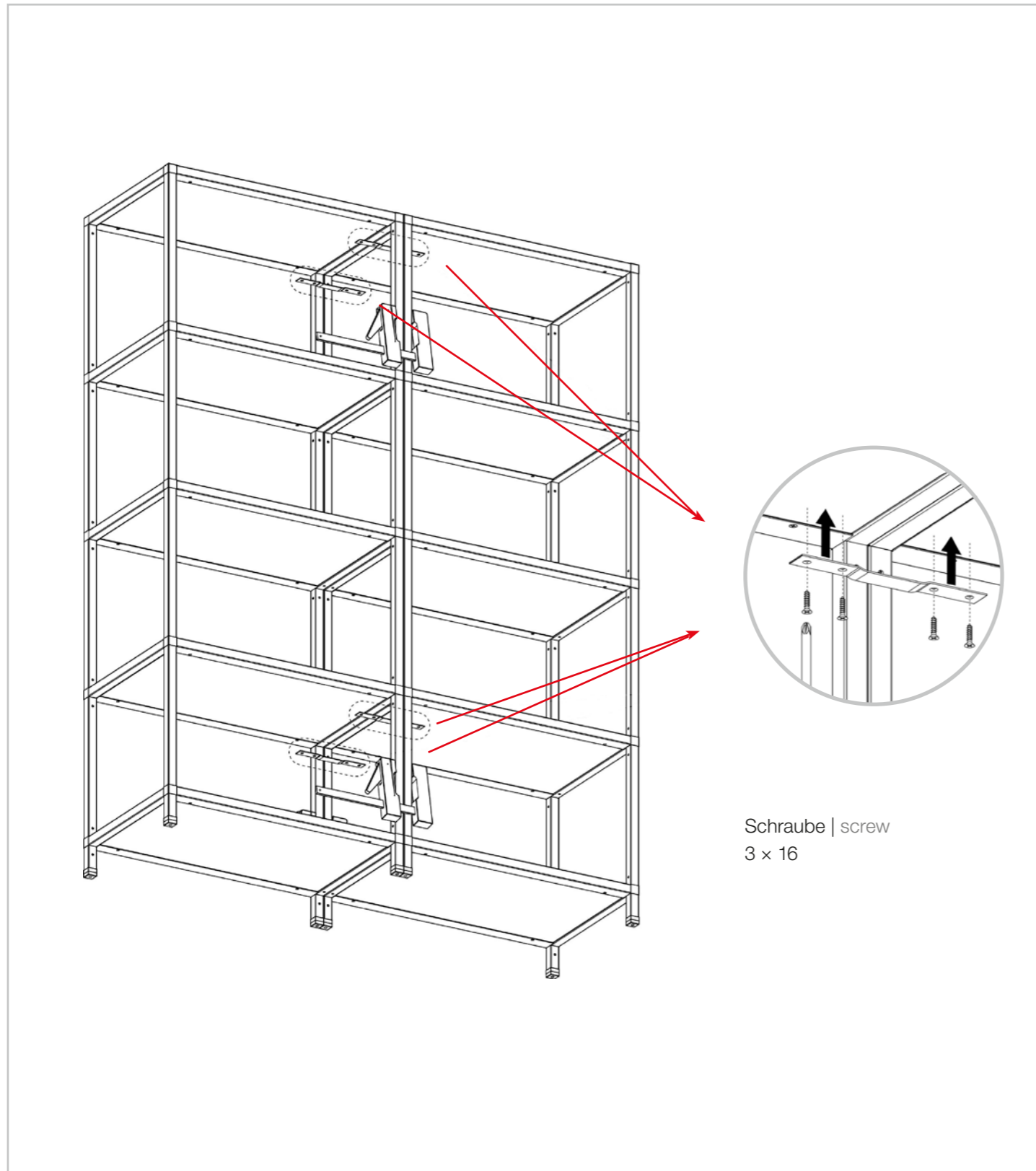
Seitliche Verkettung zum Regal

Lateral connection of shelves

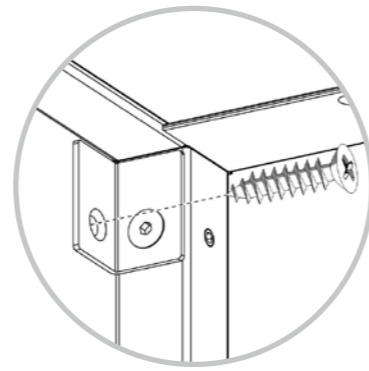
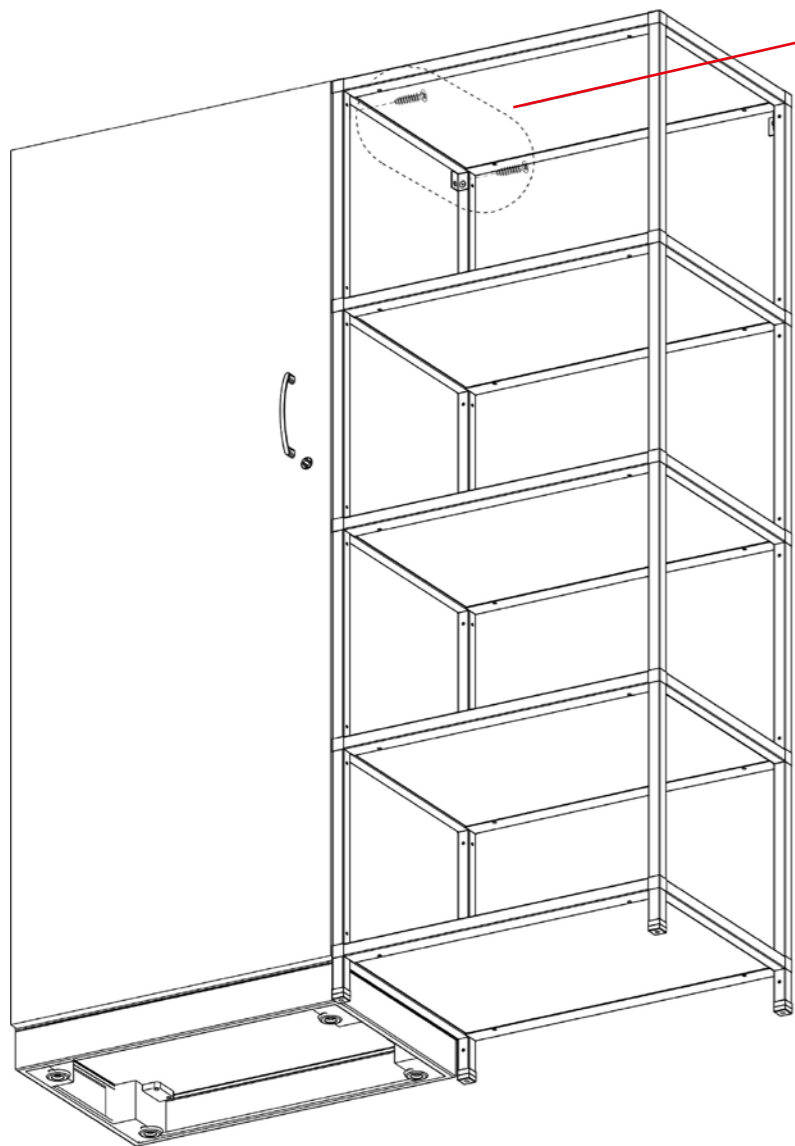


Verkettung zum Korpus

Connection to body



2

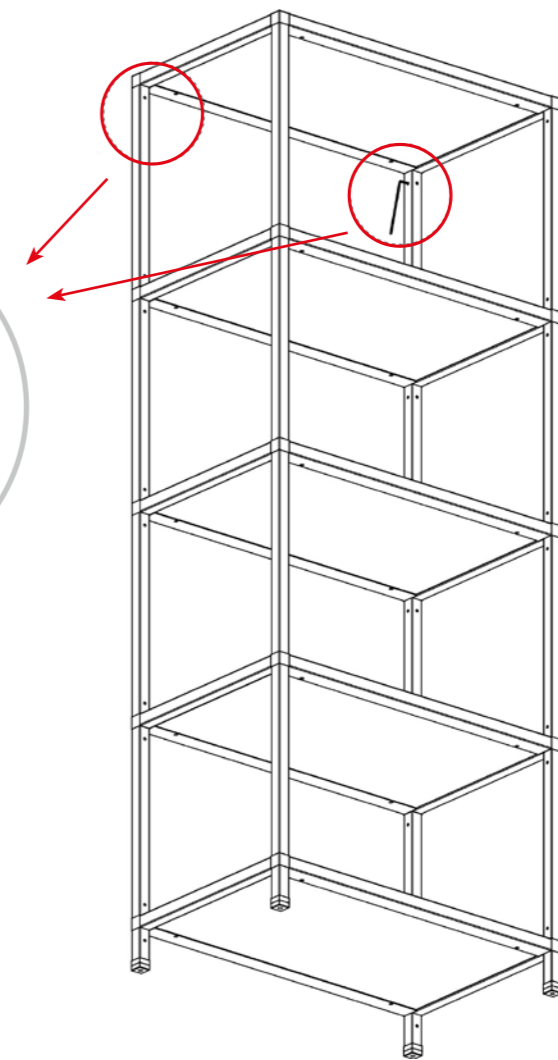
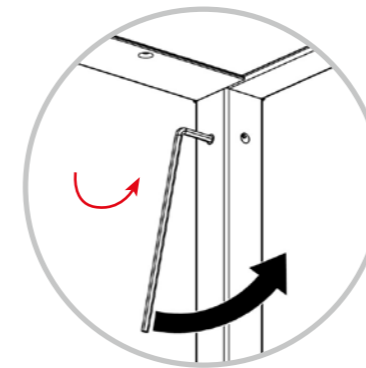


Schraube | screw
3 x 16

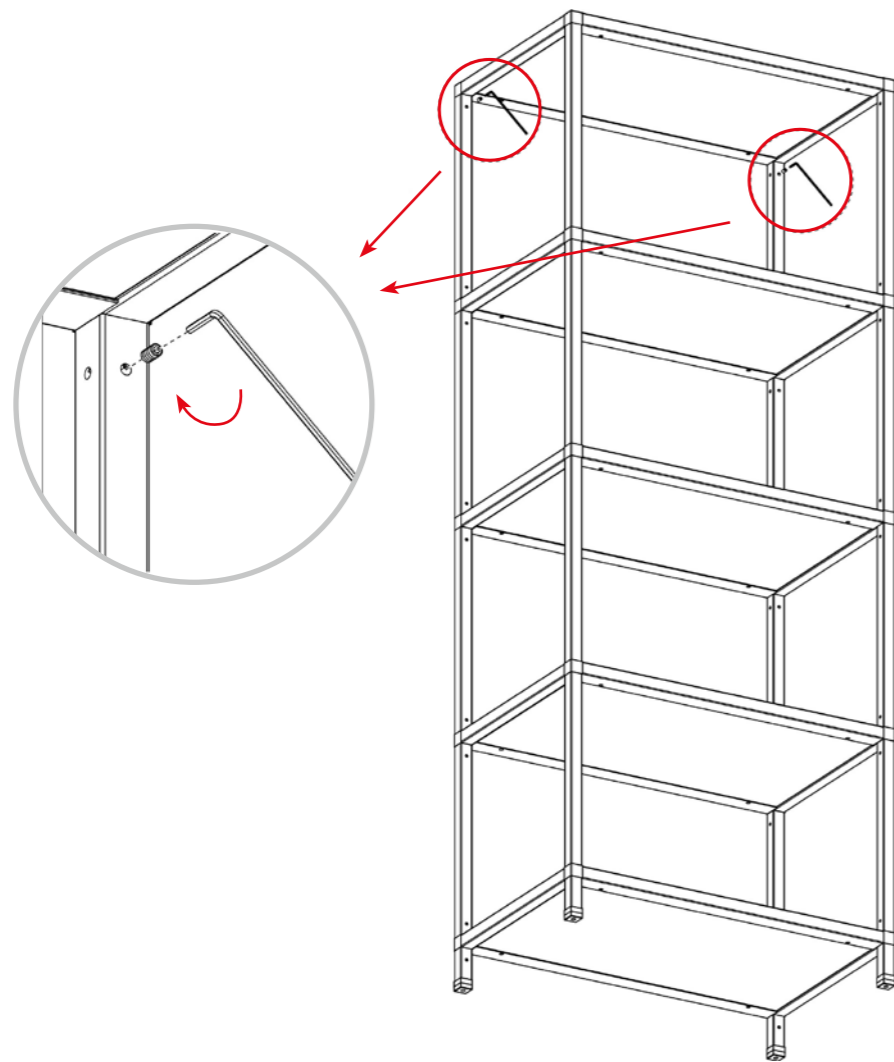
Wandbefestigung

Wall attachment

1



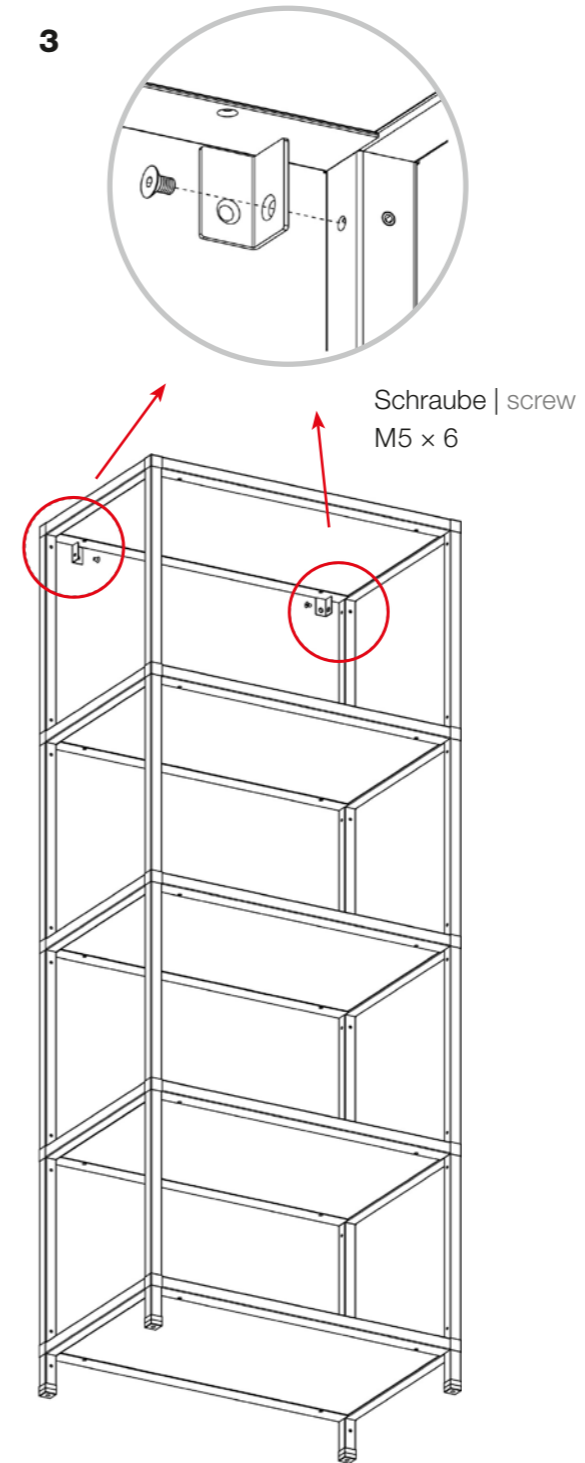
2



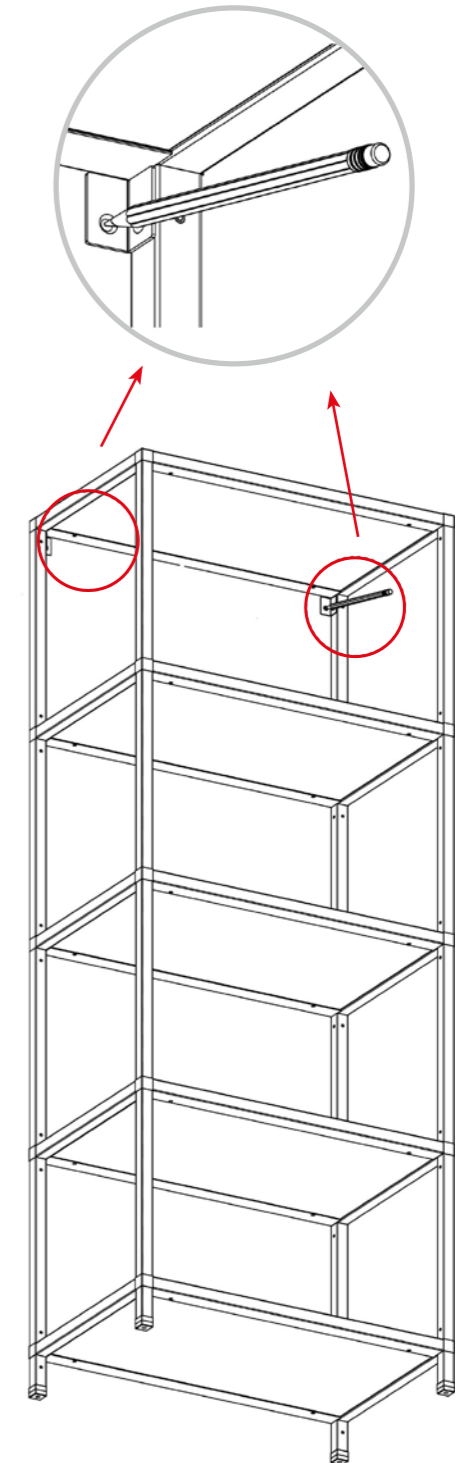
Wandbefestigung

Wall attachment

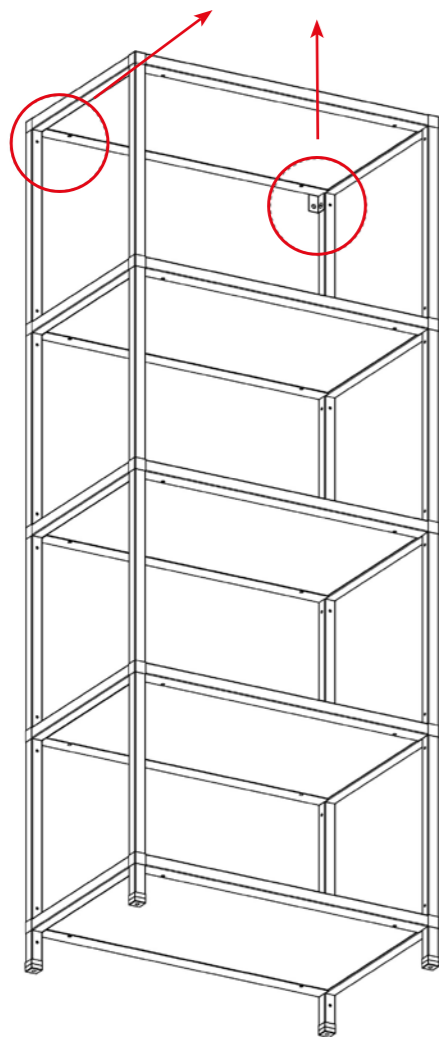
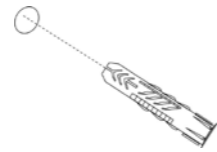
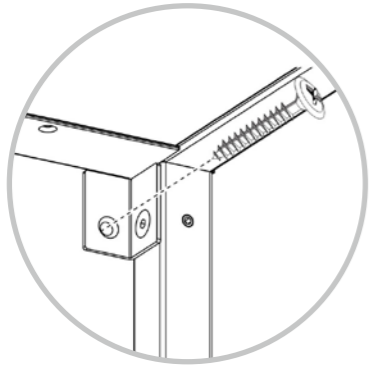
3



4



5



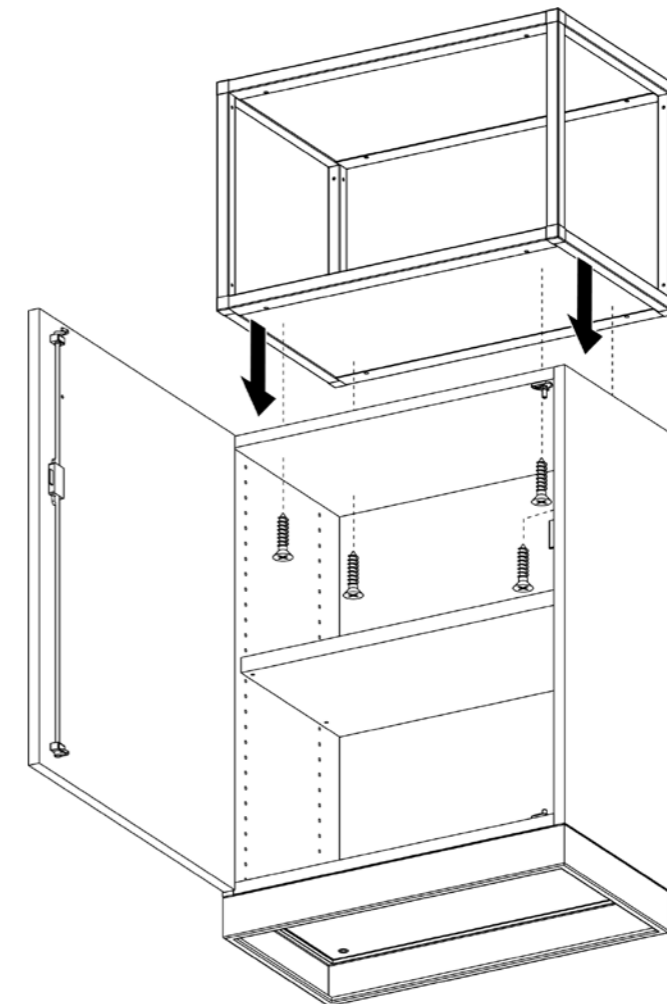
Sicherheitshinweis:
Safety instruction:

Die mitgelieferten Befestigungsmittel sind für übliche, feste Mauerwerkstoffe geeignet. Die Eignung der Befestigungsmittel sind, auch in Hinsicht auf Größe und Tiefe Ihres Möbelementes, vor Ort zu überprüfen.
The enclosed fasteners are suitable for standard, firm masonry materials. The suitability of the fasteners should still be checked on-site with respect to the size and depth of your furniture element.

Verkettung Aufsatzregal

Linking of add-on cabinets

Schraube | screw
4 x 35



Wandmontage

Wall assemble

1

Möbel Außenkante
Furniture Outside edge

2

Sicherheitshinweis:
Safety instruction:

Die mitgelieferten Befestigungsmittel sind für übliche, feste Mauerwerkstoffe geeignet. Die Eignung der Befestigungsmittel sind, auch in Hinsicht auf Größe und Tiefe Ihres Möbelementes, vor Ort zu überprüfen.
The enclosed fasteners are suitable for standard, firm masonry materials. The suitability of the fasteners should still be checked on-site with respect to the size and depth of your furniture element.

3

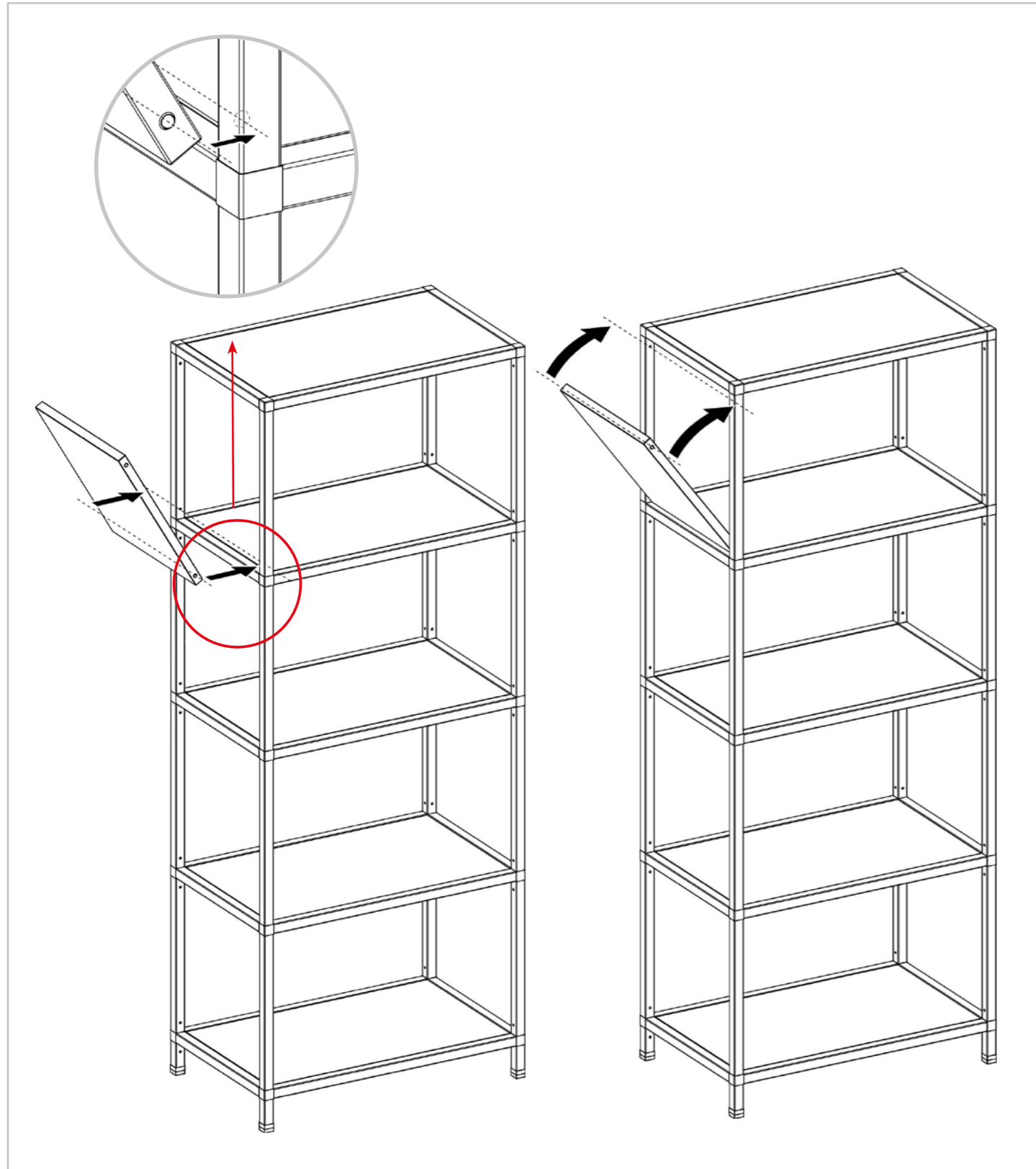
4

5

Sicherungsschraube
Locking screw

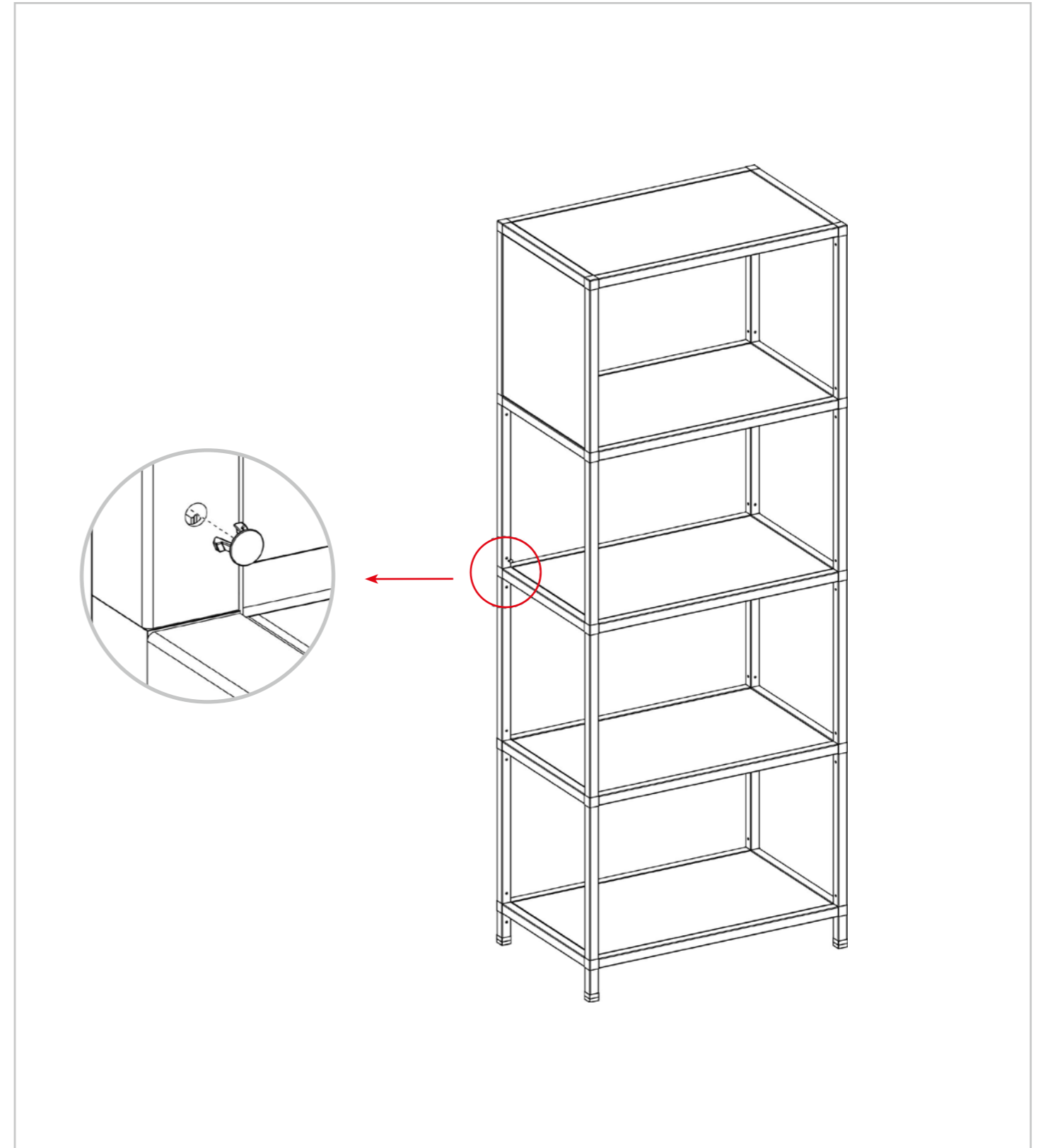
Seitenblenden

Side panel



Abdeckklappe

Cover flap



Sicherheitshinweise

- Bei mangelhafter Montage besteht Gefahr für Ihre Sicherheit. Aufbau nur durch geschultes Personal.
- Erforderliches Aufbaupersonal: 2 Personen (Fachpersonal).
- Wandbefestigungen nicht in unmittelbarer Nähe zu bauseitig vorhandenen Versorgungsleitungen montieren.
- Für Montagefehler wird keine Haftung übernommen.
- Die einwandfreie Funktion der Möbel ist nur bei lot- und waagerechter Aufstellung gewährleistet.
- Alle Schrauben und tragenden Verbindungsteile und -beschläge sollten nach einigen Wochen nachgezogen werden.

Pflegehinweise

Melaminharzbeschichtete Oberflächen:

Grundsätzlich empfiehlt sich die Reinigung mit einem feuchten, fusselreifen Tuch, befeuchtet mit reinem Wasser ohne jeglichen Zusatz von Reinigungsmitteln, Möbelpolituren oder dergleichen. Sollte die Reinigung mit einem feuchten Tuch nicht ausreichen, ist die vorsichtige Verwendung von milden Kunststoffreinigern ohne Scheuermittelzusatz zulässig.

Alternativ können spezielle Reinigungsmittel verwendet werden, welche auch in der Oberflächenpflege im Hause ASSMANN BÜROMÖBEL GMBH & CO. KG zum Einsatz kommen. Bitte wenden Sie sich bei Fragen an Ihren zuständigen Ansprechpartner im Außendienst.

Echtholz furnierte Oberflächen:

Für die tägliche Pflege genügt ein weiches, fusselreies Reinigungstuch, das leicht angefeuchtet sein darf. Verzichten Sie auf die Verwendung von aggressiven Säuren, Laugen und Lösungsmitteln. Es dürfen ebenfalls keine scheuernden Reinigungsmittel verwendet werden, da diese zu dauerhaften optischen Schäden führen.

Holzoberflächen dürfen nicht mit handelsüblichen Möbelreinigern bzw. Möbelpolituren gereinigt werden.

Haftungsausschluss

Unter folgenden Bedingungen kann es zu einem Haftungsausschluss der Firma ASSMANN BÜROMÖBEL GmbH & Co. KG kommen:

- beim Einsatz des Produktes außerhalb des Bereiches Büromöbel
- bei bestimmungswidrigem Gebrauch des Möbels
- bei unsachgemäßer Montage durch nicht autorisiertes Fachpersonal
- bei Betreiben des Produktes mit defekten oder funktionsuntüchtigen Schutz- und Sicherheitsvorrichtungen
- bei Belastungen oberhalb der in der Benutzerinformation angegebenen Belastungsgrenzen
- bei unsachgemäßer Wartung
- bei mangelnder Kontrolle der Systemkomponenten
- beim Weiterverkauf an Dritte, wenn diesem Nutzer die Benutzerinformationen nicht ausgehändigt wird
- bei nicht genehmigten Änderungen des Produktes im Bereich Konstruktion und Funktion

Safety instructions

- Incorrect assembly puts your health at risk. Assembly must only be carried out by trained personnel.
- Required assembly personnel: 2 persons (expert staff).
- Do not attach wall attachments in the immediate proximity of existing customer supply lines.
- No liability is accepted for assembly mistakes.
- The furniture is only guaranteed to work properly if it is installed in the correct vertical and horizontal position.
- All screws and supporting connection parts and fittings should be re-tightened after several weeks.

Care instructions

Melamine resin-coated surfaces:

Cleaning with a damp, lint-free cloth is basically recommended. The cloth should be dampened with fresh water without adding cleaning agent, furniture polish or the like. If cleaning with a damp cloth is not sufficient, careful use of a mild plastic cleaner that does not contain scouring agent is permitted.

Alternatively, special cleaning agents can be used that are also used for surface cleaning at ASSMANN BÜROMÖBEL GMBH & CO. KG. If you have any questions, please speak to your designated field service contact.

Natural wood surfaces:

A soft, lint-free cleaning cloth that may be slightly damp is sufficient for daily cleaning. Do not use aggressive acids, alkalis or solvents. Scouring cleaning agents must also be avoided, since these will cause permanent damage to the appearance.

Wooden surfaces must not be cleaned with normal commercial furniture cleaner or furniture polish.

Liability disclaimer

In the following circumstances, the Company ASSMANN BÜROMÖBEL GMBH & CO. KG may be excluded from liability:

- if the product is used other than as an item of office furniture
- if the item is used for purposes other than those for which it was intended
- in cases of incorrect assembly by unauthorised specialist staff
- if the product is operated with defective or non-functioning protection and safety devices
- in cases where loads exceed the upper thresholds of those prescribed in the user information
- in cases of improper maintenance
- where there has been a failure to check the system components
- in cases of resale to third parties, if the user information has not been passed on to this user
- if the construction and functioning of the product are altered in unauthorised ways

ASSMANN BÜROMÖBEL GMBH & CO. KG
Heinrich-Assmann-Straße 11 · D-49324 Melle
Postfach 1420 · D-49304 Melle
Tel. +49(0)5422 706-0
info@assmann.de

www.assmann.de